


CARA SAYA MENGHASILKAN RP 620 JUTA DARI BLOG



HERMAN YUDIONO

Disclaimer

Setiap buku, baik bentuk elektronik atau cetak, diharapkan bermanfaat bagi yang membacanya. Namun, ada kalanya, harapan tersebut tidak memuaskan semua pihak sehingga terjadi hal-hal yang tidak diinginkan. Oleh karena itu, ebook *Cara Saya Menghasilkan Rp 620 Juta dari Blog* ini memiliki lima sanggahan (*disclaimer*).

1. Tidak boleh dijual dalam bentuk apa pun tanpa izin penulis

Ebook ini tidak boleh dijual dalam bentuk apa pun tanpa izin penulis. Anda boleh menyebarkan, memamerkan, dan menyiarkan kepada umum dengan memberikan kredit kepada penulis.

2. Semata-mata untuk informasi

Ebook ini dibuat semata-mata untuk informasi. Tidak untuk menyombongkan diri penulis atau hal lain yang bersifat negatif. Selain itu, ebook ini tidak menjamin berapa jumlah uang yang akan didapat pembaca jika yang bersangkutan mengikuti program-program yang diinformasikan di ebook ini. Ada pun saran terkait finansial harus dipertimbangkan secara matang atau didiskusikan dengan pihak profesional.

3. Kepatuhan terhadap hukum dan regulasi

Kepatuhan terhadap hukum dan regulasi dunia internet merupakan tanggung jawab pembaca. Oleh karena itu, disarankan untuk mengetahui hukum dan regulasi tersebut sebelum melakukan tindakan berdasarkan isi ebook ini.

4. Persinggungan murni tanpa kesengajaan

Jika ada bagian ebook ini menyinggung individu atau organisasi, semuanya murni tanpa kesengajaan. Penulis siap memperbaikinya atau menghilangkan bagian tersebut.

5. Bukti penghasilan tidak direkayasa

Semua bukti penghasilan yang tertera dalam ebook ini tidak direkayasa untuk tujuan tertentu. Penulis siap menunjukkan keaslian bukti tersebut jika di kemudian hari ada yang mempermasalahkannya.

Daftar Isi

Disclaimer	1
Daftar Isi	2
Kata Pengantar	3
Bab 1: Mengapa Saya Membuat Ebook Ini?	4
Bab 2: Rincian Penghasilan Saya	6
Bab 3: Sumber Penghasilan Saya (dan Buktinya)	8
Bab 4: 7 Pelajaran Penting yang Saya Peroleh	16
Bab 5: Apa Langkah Anda Selanjutnya?	18

Kata Pengantar

Blog pada mulanya hanya catatan online si pemiliknya. Namun, seiring berkembangnya teknologi, blog dijadikan sarana untuk mendapatkan uang. Salah satu strategi mendapatkan uang tersebut adalah *list building*, yaitu mengumpulkan email pengunjung blog dengan tawaran produk atau jasa tanpa biaya (*lead magnet*).

Lead magnet ini bentuknya beragam (dari mulai ebook sampai software). Pengunjung dapat mengunduhnya dengan memasukkan email masing-masing terlebih dahulu. Untuk tujuan tersebut, Ebook *Cara Saya Menghasilkan Rp 620 Juta* ini dibuat.

Dalam ebook ini, Anda akan melihat jumlah penghasilan saya sejak saya menjadi *full time blogger*. Selain itu, Anda juga akan mengetahui rincian, sumber, dan bukti penghasilan tersebut. Di dua bab terakhir, Anda akan mengetahui beberapa pelajaran penting yang saya peroleh dan langkah Anda selanjutnya. Dengan mengetahui materi-materi tersebut, semoga Anda termotivasi untuk mendapatkan uang dari blog Anda.

Siapa Saya?

Nama saya Herman Yudiono. Saya menjadi seorang *full time blogger* sejak Oktober 2012. Sebelumnya, saya adalah seorang karyawan di sebuah perusahaan asing yang bergerak di tambang nikel dan berlokasi di Sorowako, Sulawesi Selatan.



Saat ini saya tinggal di Makassar, Sulawesi Selatan. Di kota ini, saya sehari-hari menulis di beberapa warung kopi yang ada di Jl. Abdullah Daeng Sirua dan Jl. Perintis Kemerdekaan. Jika Anda orang Makassar atau sedang di Makassar, jangan lupa menghubungi saya melalui [Kontak Blogodolar](#) sehingga kita bisa mengatur waktu untuk ngopi bareng.

Bab 1: Mengapa Saya Membuat Ebook Ini?

Salah satu sasaran bulanan saya sebagai seorang *full time blogger* adalah menulis sebuah buku. Buku tersebut akan saya rilis dalam bentuk digital (ebook) atau cetak setiap bulannya. Oleh karena itu, saya memiliki puluhan ide buku yang diurutkan berdasarkan prioritas penulisannya. Namun, sampai tanggal 20 Oktober 2014, saya tidak memiliki ide ebook *Cara Saya Menghasilkan Rp 620 juta*. Lantas, mengapa ebook ini “lahir”? Ada tiga alasan saya membuatnya.

1. Sebagai Lead Magnet

Dalam upaya mengumpulkan email pengunjung blog (*list building*) di Blogodolar, saya memilih ebook sebagai *lead magnet*. Ebook itu bertopik pembuatan blog dan berhasil ditulis dalam 20 hari. Namun, saat mencoba *software email marketing* dari GetResponse, tiba-tiba saya ragu akan daya tarik ebook tersebut. Ini karena pembaca Blogodolar didominasi blogger pemula.

Saya pun bertanya pada diri sendiri: “Ebook seperti apa yang akan sangat menarik bagi blogger pemula?” Setelah dua jam, saya menemukan jawabannya, yaitu ebook yang di judulnya ada jumlah uang. Jawaban ini dilandasi pengalaman saya saat pemula lima tahun lalu yang hobi mengunduh ebook seperti itu sebagai penambah motivasi *ngeblog*.

“Tapi, berapa jumlah uang yang akan saya masukkan di judul ebook?”, pertanyaan selanjutnya muncul di kepala saya. Ide pun datang saat saya hendak tidur, yaitu jumlah penghasilan saya sebagai seorang *full time blogger*. *Eureka!*

Untuk mengetahui jumlah penghasilan tersebut, pada 21 Oktober 2014 (sehari kemudian), saya *login* ke beberapa akun sumber penghasilan saya. Saya mencatat jumlah penghasilan dari program-program tersebut dan mengambil *screenshot*-nya sebagai bukti.

2. Jawaban keingintahuan pembaca Blogodolar

Selain sebagai *lead magnet*, ebook *Cara Saya Menghasilkan Rp 620 juta* ini juga merupakan jawaban saya akan pertanyaan tentang penghasilan saya yang dilontarkan beberapa pengunjung Blogodolar. Pertanyaan tersebut disampaikan kepada saya melalui bagian komentar dan Kontak Blogodolar. Penyebabnya, saya berhenti membuat postingan seputar penghasilan bulanan saya sejak beberapa bulan lalu.

Gambar di bawah ini adalah salah satu pertanyaan pembaca Blogodolar tersebut.



Herman Yudiono says
October 7, 2014 at 9:45 pm

Mengapa Anda tertarik postingan laporan penghasilan saya?

Reply



Ranap Sianturi says
October 7, 2014 at 10:41 pm

Sebenarnya sih penasaran aja mas hehehe.....)

blogodolar ini sendiri kan tidak punya iklan, nah kalo gt dapat duitnya darimana?, buat bayar iuran hosting dan domain nya dari mana ?

di kan pernah ada iklan mas di halaman blogodolar, tp skrg jd gak ada, nah pittynya drmana?

dan rasany belum pernah ada blogger yang saya jumpai mau share langsung berapa pendapatan yang mereka peroleh melalui blog,

biasanya pada adem ayam aja, mau dapat banyak atau kecil cuma dia yang tau....

3. Menunjukkan bahwa blog dapat menghasilkan banyak uang

Alasan terakhir adalah menunjukkan bahwa blog dapat menghasilkan banyak uang jika ditekuni secara serius. Dalam pengamatan saya, banyak orang tidak tertarik atau tidak serius *ngeblog* karena menganggap sepele penghasilan dari blog. Mereka memilih untuk menjual barang secara online, mengikuti program lain yang menawarkan kaya dalam waktu singkat, atau menekuni dunia Forex. Faktanya, pendapatan dari blog tidak kalah dari pendapatan ketiga cara tersebut.

Bab 2: Rincian Penghasilan Saya

Setelah menambahkan penghasilan dari beberapa sumber, saya menyadari bahwa penghasilan saya sejak tiga tahun lalu meningkat setiap tahun. Jumlah penghasilan saya tersebut mencapai 62.081 dolar Amerika Serikat (AS) atau setara dengan Rp 620 juta dengan asumsi kurs Rp 10.000 per dolar AS. Agar lebih jelas, saya merinci penghasilan tersebut.

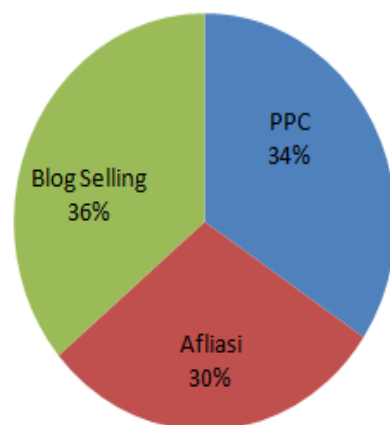
Tabel Penghasilan

Di bawah ini adalah tabel penghasilan saya dari 2012 sampai dengan 2014*. Tabel ini terdiri dari kategori, sumber, penghasilan per tahun, dan total penghasilan. Jumlah penghasilan per tahun dan total dalam dolar AS.

My Full Time Blogger Earning Table					
Kategori	Sumber	Penghasilan (\$)			Sub Total
		2012	2013	2014*	
PPC	Infolinks	10853,72	3070,99	1209,42	15134,13
	Google AdSense	13,66	2115,29	4068,44	6197,39
Afiliasi	Hostgator	0	100	200	300
	Amazon	0	941,28	16989,29	17930,57
	iWriter	0	0	105,24	105,24
Blog Selling	Blog Selling	0	15796,41	6618,21	22414,62
				Total	62081,95
* = 21 Okt 2014					

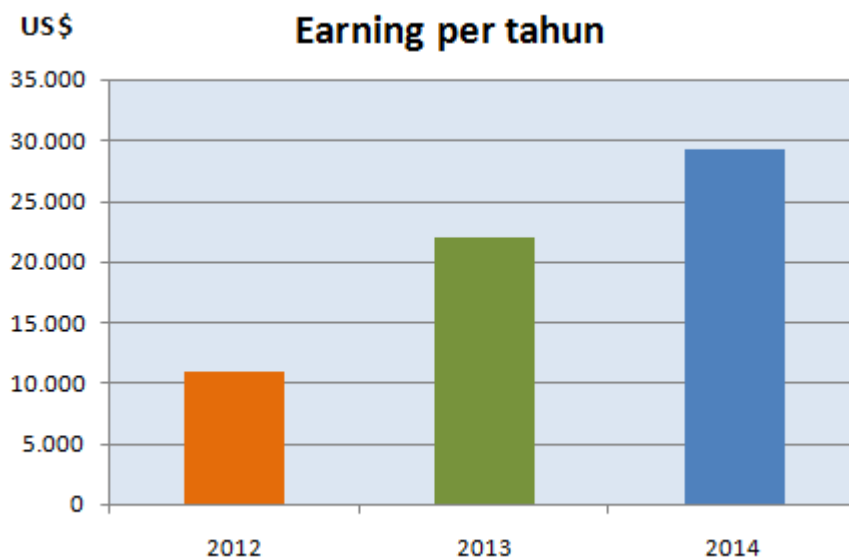
Persentase Kategori Penghasilan

Seperti yang Anda lihat pada tabel di atas, ada tiga kategori penghasilan saya, yaitu *pay per click* (PPC), afiliasi, dan penjualan blog (*blog selling*). Persentase ketiga kategori tersebut terlihat pada grafik berikut.



Grafik Penghasilan per Tahun

Selain membuat lebih banyak blog per tahunnya, saya juga mencoba sejumlah program baru. Oleh karena itu, penghasilan saya meningkat dalam tiga tahun terakhir. Peningkatan tersebut tergambar dari grafik berikut.



Asumsi Kurs

Mengapa kurs yang digunakan Rp 10.000 per dolar AS? Pertanyaan ini mungkin ada di kepala Anda. Jawabannya karena saya tidak tahu persis rata-rata kurs per dolar dari 2012 sampai 2014. Oleh karena itu, kurs Rp 10.000 adalah asumsi rata-rata kurs dalam kurun waktu tersebut.

Asumsi kurs tahunan yang saya gunakan sebagai berikut.

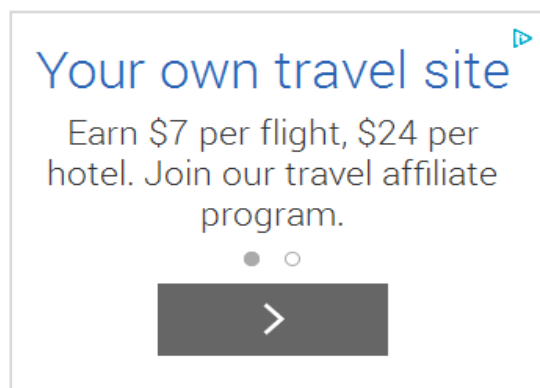
- 2012: Rp 9.000 per US \$ 1
- 2013: Rp 10.000 per US \$ 1
- 2014: Rp 11.000 per US \$ 1

Dengan demikian, rata-rata kurs dalam tiga tahun adalah Rp 10.000 ($\text{Rp } 30.000/3$). Dengan menggunakan kurs tersebut, jumlah penghasilan saya dalam bentuk rupiah adalah Rp 620.819.500. Angka ini dibulatkan menjadi Rp 620 juta. Jadi, Anda tahu dari mana Rp 620 juta itu muncul, kan?

Bab 3: Sumber Penghasilan Saya (dan Buktinya)

Banyak sumber untuk mendapatkan uang dari internet. Sumber tersebut terdiri dari sumber terpercaya dan tidak terpercaya. Tentunya, saya memilih sumber-sumber penghasilan yang terpercaya sehingga saya tidak tertipu. Dari sumber seperti itu, saya baru menemukani enam sumber penghasilan berikut.

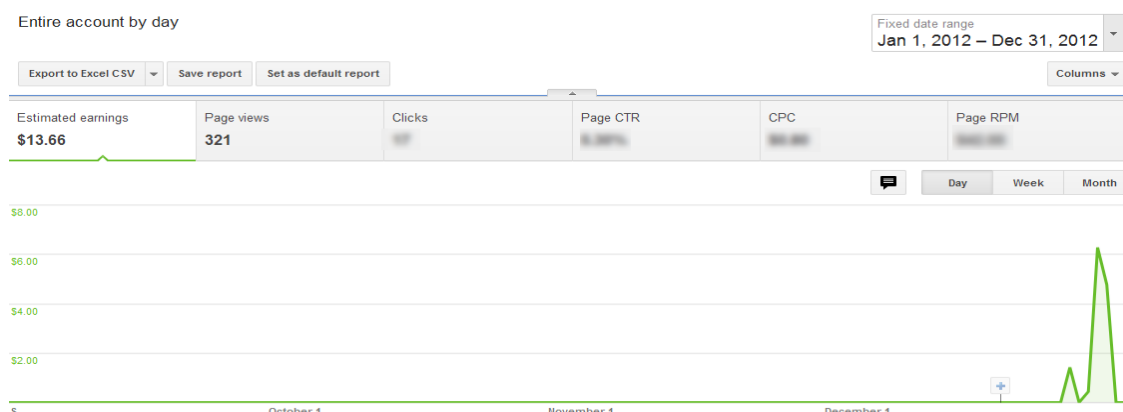
1. Google AdSense - Google AdSense adalah sebuah program periklanan PPC milik Google. Ada tiga bentuk iklan di PPC ini, yaitu teks, link unit, dan search. Sebagai gambaran saja, bentuk iklan teks program ini seperti gambar berikut.



Saya pertama kali menjadi *publisher* Google AdSense pada 2010. Sayangnya, akun saya dinonaktifkan karena dianggap banyak *fraud click* pada 13 Januari 2012. Padahal, penghasilan saya saat itu mencapai \$100 per hari.

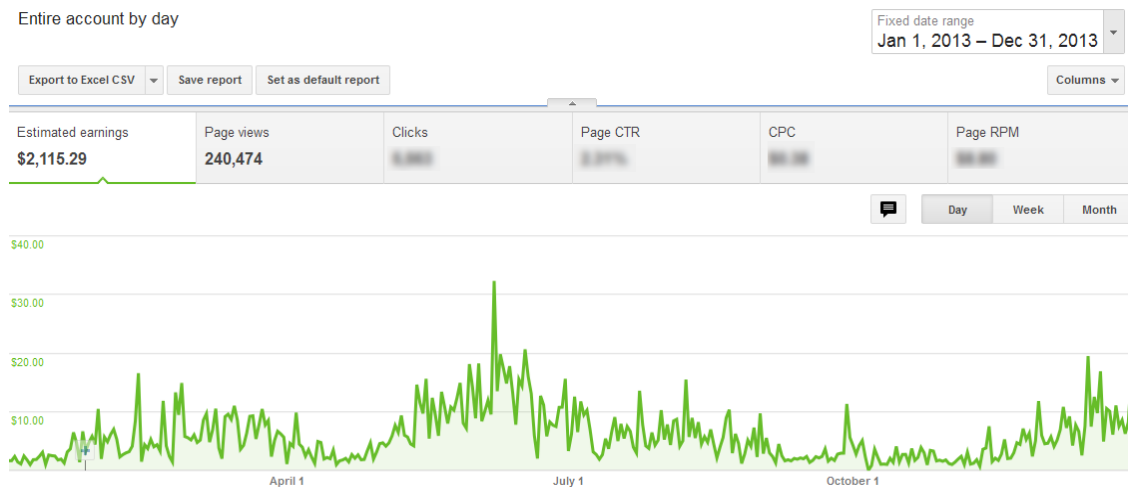
Pada akhir 2012, saya mengajukan diri lagi menjadi *publisher* Google AdSense. Nama yang digunakan adalah nama nama teman saya. Ada pun blognya adalah sebuah blog berbahasa Inggris. Setelah 4 hari, blog tersebut disetujui.

Karena masih baru, penghasilan saya dari Google AdSense pada 2012 sebesar \$13,66. Buktinya di bawah ini.

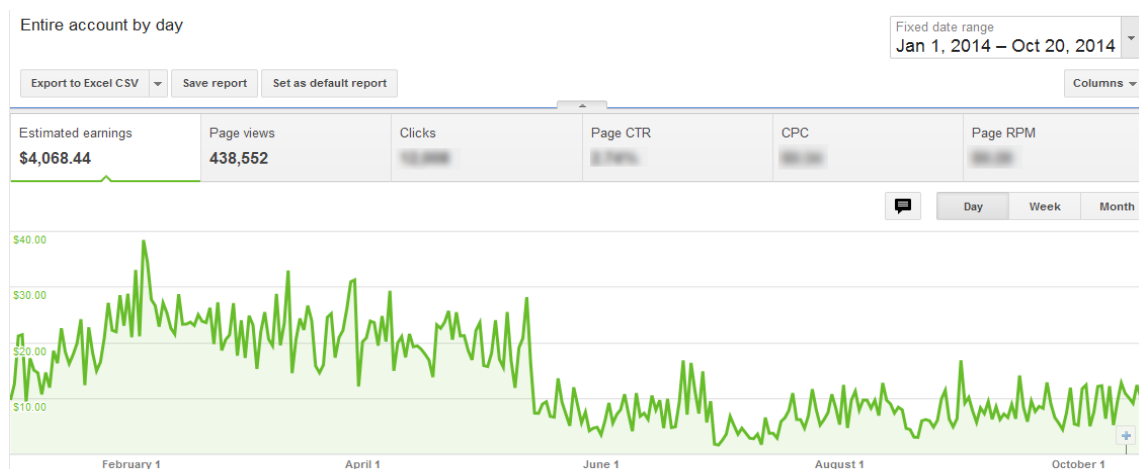


Penghasilan saya dari Google AdSense terus meningkat karena banyak blog yang saya buat. Pada tahun 2013, penghasilan saya mencapai 2.155,59 dolar AS. Sementara itu, pada 2014 (sampai 21 Oktober 2014), penghasilan saya sebesar 4.068,44 dolar AS. Bukti penghasilan 2013 dan 2014 disajikan di bawah ini.

Penghasilan 2013:



Penghasilan 2014:



2. Infolinks – Berbeda dengan Google AdSense, bentuk utama iklan Infolinks adalah iklan link di dalam teks postingan/artikel. Iklan link ini akan muncul pada kata kunci tertentu sesuai dengan kata kunci yang ditargetkan pengiklan.

Saya mencoba Infolinks pada akhir Januari 2012, setelah akun Google AdSense saya ter-*banned*. Jujur saja, saya sempat ragu akan jumlah uang yang akan saya hasilkan dari program ini. Menurut seorang teman, Infolinks memberikan uang relatif kecil untuk setiap iklan yang diklik.

Alhamdulillah, keraguan saya itu tidak terbukti. Pada 2012, saya memperoleh 10.852,72 dolar AS. Buktinya di bawah ini.

Jan 1, 2012 - Dec 31, 2012 (Pacific Time Zone)

Date	Net Page Views	Ad Views	Ad eCPM	Earnings
Total	370,650	257,834		\$10,853,72
Daily Average	1,044	726	\$36,17	\$30,57

Sayangnya, “panen” dolar ini hanya terjadi tahun 2012. Penyebabnya, blog utama saya (pengunjungnya 2.000 per hari) terlempar dari halaman 1 Google.com untuk kata kunci bidikannya karena blog-blog yang memberi backlink ke blog utama tersebut dideindeks Google. Selain itu, blog-blog saya yang lain “dirazia” Google Penguin, sebuah pembaharuan algoritma untuk menyaring *backlink-backlink* yang dianggap melanggar panduan Google.

Sejak itu saya tidak mengurus lagi blog-blog yang diikutkan pada program Infolinks. Meskipun demikian, blog-blog tersebut masih menghasilkan dolar. Dua *screenshot* di bawah ini adalah bukti penghasilan tersebut.

Penghasilan 2013:

Jan 1, 2013 - Dec 31, 2013 (Pacific Time Zone)

Date	Net Page Views	Ad Views	Ad eCPM	Earnings
Total	242,457	164,476		\$3,070,99
Daily Average	664	450	\$19,61	\$8,41

Penghasilan 2014:

Jan 1, 2014 - Oct 21, 2014 (Pacific Time Zone)

Date	Net Page Views	Ad Views	Ad eCPM	Earnings
Total	119,008	83,334		\$1,209,42
Daily Average	407	285	\$14,82	\$4,14

3. Afiliasi Hostgator – Saya mengikuti afiliasi Hostgator karena menggunakan Hostgator untuk meng-*hosting* semua blog saya (kecuali blog yang digunakan untuk mem-*backlink* atau *private blog network*). Link afiliasi ini ditempatkan di sejumlah postingan Blogodolar. Jumlah uang yang dihasilkan belum banyak karena pengunjung Blogodolar tidak tertarik menggunakan Hostgator sehingga mereka menggunakan hosting lokal atau *platform* blog gratisan, misalnya Blogspot.

Pada 2013, saya mendapatkan 100 dolar AS. Sementara itu, saya mendapatkan 200 dolar AS pada 2014. Buktinya disajikan di bawa ini.

<input type="checkbox"/>	Oct 2, 2013	Payment From	hostgator.com	Completed	Details	\$100,00	\$0,00	\$100,00 USD
<input type="checkbox"/>	Oct 1, 2013	Payment From	Infolinks, Inc.	Completed	Details	\$238,30	\$0,00	\$238,30 USD
<input type="checkbox"/>	Sep 13, 2013	Payment From	LinkWorth	Completed	Details	\$42,00	-\$1,94	\$40,06 USD
<input type="checkbox"/>	Sep 1, 2013	Payment From	Infolinks, Inc.	Completed	Details	\$160,49	\$0,00	\$160,49 USD

Payments received - Jan 1, 2014 to Oct 21, 2014 [Print](#)

Displaying 20 results per page [Next](#) [Previous](#)

[Move to Recent Activity](#) [What's this](#) [Payment status glossary](#)

<input type="checkbox"/>	Date	Type	Name/Email	Payment status	Details	Order status/Actions	Gross	Fee	Net amount
<input type="checkbox"/>	Oct 15, 2014	Payment From	Infolinks, Inc.	Completed	Details		\$92,32	\$0,00	\$92,32 USD
<input type="checkbox"/>	Sep 16, 2014	Payment From	Infolinks, Inc.	Completed	Details		\$94,68	\$0,00	\$94,68 USD
<input type="checkbox"/>	Sep 5, 2014	Payment From	hostgator.com	Completed	Details		\$100,00	\$0,00	\$100,00 USD
<input type="checkbox"/>	Aug 15, 2014	Payment From	Infolinks, Inc.	Completed	Details		\$128,05	\$0,00	\$128,05 USD
<input type="checkbox"/>	Aug 6, 2014	Payment From		Completed	Details		\$100,00	\$0,00	\$100,00 USD
<input type="checkbox"/>	Jul 16, 2014	Payment From	Infolinks, Inc.	Completed	Details		\$129,57	\$0,00	\$129,57 USD
<input type="checkbox"/>	Jun 16, 2014	Payment From	Infolinks, Inc.	Completed	Details		\$125,95	\$0,00	\$125,95 USD
<input type="checkbox"/>	Jun 13, 2014	Payment From		Completed	Details		\$45,00	\$0,00	\$45,00 USD
<input type="checkbox"/>	Jun 6, 2014	Payment From	hostgator.com	Completed	Details		\$100,00	\$0,00	\$100,00 USD
<input type="checkbox"/>	May 15, 2014	Payment From	Infolinks, Inc.	Completed	Details		\$159,35	\$0,00	\$159,35 USD

4. Afiliasi Amazon – Afiliasi Amazon adalah sebuah program menghasilkan uang dengan cara mempromosikan produk-produk Amazon. Saya sudah mengikuti program ini sejak 2011 lalu, namun belum tertarik mengoptimalkannya karena khawatir dengan sistem pembayarannya yang menggunakan cek. “Kalau saya dapat ribuan dolar per bulan, terus cek penghasilan saya tidak sampai ke alamat rumah saya, bagaimana?”, gumam saya dalam hati.

Untungnya, solusi kekhawatiran tersebut datang dari seorang pembaca Blogodolar yang berkomentar di postingan tentang blog *niche* Amazon. Ia menginformasikan bahwa pembayaran komisi Amazon bisa melalui Payoneer. Menurutnya, Payoneer lebih dapat digunakan untuk menarik komisi afiliasi Amazon melalui ATM-ATM lokal yang berlogo Master Card.

Berbekal informasi tersebut, saya mencari informasi seputar Payoneer dan memutuskan untuk mencobanya. Singkat cerita, setelah menanti selama 3 bulan, kartu Payoneer saya akhirnya datang juga pada awal Januari 2014. Kartu tersebut digunakan untuk mencairkan penghasilan saya dari afiliasi Amazon untuk kali pertama.

Semenjak itu, saya terus menggunakan kartu Payoneer setiap bulannya. Ini karena penghasilan saya dari afiliasi Amazon terus naik seiring dengan bertambahnya blog *niche* Amazon yang dibuat. Bukti kenaikan penghasilan tersebut tergambar pada *payment history* akun Payoneer saya berikut.

Payment History

Display account activity:

Note: The table below lists the payments that were made to your account. List updates every 6 hours. Clicking on a row in the table will display detailed information about the payment.

Payments List

From: To:

Payment	Date	Loader	Amount	Payment Status
12323479	09/26/2014 08:27	US Payment Service	\$2880.31	✔ Loaded on 09/28/14 6:26:27 AM(AMAZON.COM539)
11900223	08/27/2014 12:41	US Payment Service	\$4412.96	✔ Loaded on 08/28/14 3:25:35 AM(AMAZON.COM593)
11501038	07/30/2014 09:11	US Payment Service	\$5148.03	✔ Loaded on 07/30/14 9:53:05 AM(AMAZON.SER592)
11078235	06/27/2014 08:52	US Payment Service	\$1658.07	✔ Loaded on 06/27/14 10:13:30 AM(AMAZON.SER543)
10671373	05/29/2014 09:03	US Payment Service	\$417.44	✔ Loaded on 05/29/14 10:12:06 AM(AMAZON.SER404)
10288044	04/29/2014 08:30	US Payment Service	\$362.20	✔ Loaded on 04/29/14 9:32:23 AM(AMAZON.SER444)

Current page: 1/1

Sementara itu, bukti penghasilan di akun Amazon saya selama tiga tahun disajikan di bawah ini. Mohon maaf, ada beberapa bagian yang ditutupi karena menyangkut kerahasiaan akun saya.

Penghasilan 2012:

Tracking ID Summary for [REDACTED] [Glossary](#)

Displaying only the 1 of your 22 tracking IDs that have clicks.

January 1, 2012 to December 31, 2012

Tracking ID	Clicks	Items Ordered	Items Shipped	Shipped Items Revenue	Advertising Fees
[REDACTED]	119	0	0	\$0.00	\$0.00
TOTALS	119	0	0	\$0.00	\$0.00

Penghasilan 2013:

Tracking ID Summary for Affiliate ID Glossary					
Displaying only the 7 of your 22 tracking IDs that have clicks.					
January 1, 2013 to December 31, 2013					
Tracking ID	Clicks	Items Ordered	Items Shipped	Shipped Items Revenue	Advertising Fees
Affiliate ID	50	5	5	\$187.74	\$12.20
Affiliate ID	9	0	0	\$0.00	\$0.00
Affiliate ID	33	0	0	\$0.00	\$0.00
Affiliate ID	41	3	3	\$14.91	\$0.89
Affiliate ID				\$14,330.67	\$897.29
Affiliate ID	39	4	4	\$743.19	\$30.90
Affiliate ID	28	0	0	\$0.00	\$0.00
TOTALS	4344	125	120	\$15,276.51	\$941.28

Penghasilan 2014:

Tracking ID Summary for Affiliate ID Glossary					
Displaying only the 16 of your 22 tracking IDs that have clicks.					
January 1, 2014 to October 19, 2014					
Tracking ID	Clicks	Items Ordered	Items Shipped	Shipped Items Revenue	Advertising Fees
Affiliate ID	8	0	0	\$0.00	\$0.00
Affiliate ID	6	0	0	\$0.00	\$0.00
Affiliate ID	14	0	0	\$0.00	\$0.00
Affiliate ID	7	0	0	\$0.00	\$0.00
Affiliate ID	15	0	0	\$0.00	\$0.00
Affiliate ID	15	0	0	\$0.00	\$0.00
Affiliate ID	7	0	0	\$0.00	\$0.00
Affiliate ID	35	2	2	\$39.90	\$2.80
Affiliate ID	3	1	1	\$114.98	\$8.05
Affiliate ID	196	3	3	\$304.97	\$21.34
Affiliate ID	137	2	3	\$880.23	\$60.91
Affiliate ID	44	3	3	\$636.08	\$40.35
Affiliate ID				\$240,214.50	\$16,545.19
Affiliate ID	1675	121	120	\$4,815.04	\$310.65
Affiliate ID	22	0	0	\$0.00	\$0.00
Affiliate ID	12	0	0	\$0.00	\$0.00
TOTALS	12804	820	776	\$247,005.70	\$16,989.29

5. Afiliasi iWriter – Afiliasi iWriter adalah program penghasil uang dengan cara mempromosikan iWriter, yaitu sebuah jasa penulisan artikel dalam bahasa Inggris. Saya mempromosikan jasa penulisan tersebut di Blogodolar karena menggunakannya untuk membeli artikel-artikel untuk blog-blog berbahasa Inggris saya.

Penghasilan saya dari afiliasi ini belum besar, yaitu 105,24 dolar AS). Buktinya disajikan di bawah ini.



Affiliate Account info

Total clicks: 3,135

Total clicks today: 1

Avg clicks per day in the last week: 3.1

Total registered users: 392

Total active clients (requesters): 34

Commision earned since the last payment: \$105.24

6. Blog Selling

Blog selling adalah sumber penghasilan terbesar saya dalam tiga tahun terakhir. Saya sudah menekuninya sejak awal April 2013 karena ingin tahu apakah blog-blog berbahasa Inggris yang saya buat menarik bagi para pembeli bule. Dalam menjual blog, saya mencoba dua cara.

Cara pertama adalah menjual blog di Empire Flippers. Di tempat ini, harga jual blog mencapai 20 kali lipat rata-rata penghasilan bulanan blog dalam tiga bulan terakhir. Tentu, harga jual ini tidak seluruhnya masuk kantong karena ada biaya *listing* (297 dolar AS untuk penjual yang baru pertama menggunakan jasa Empire Flippers atau 97 dolar AS untuk *repeat sellers*) dan komisi Empire Flippers sebesar 15% harga jual.

Cara kedua adalah menjual blog kepada pembeli bule yang saya kenal (*private sales*). Cara ini lebih “menguntungkan” karena tidak ada biaya listing dan komisi penjualan. Meskipun demikian, cara ini akan efektif kalau memiliki banyak relasi pembeli bule.

Awalnya, saya menerima uang dari dua cara di atas melalui PayPal. Namun, sejak 2014, Empire Flippers menggunakan sistem pembayaran *wire*. Dengan demikian, saya menerima uang hasil penjualan dari broker ini dalam bentuk rupiah di rekening bank lokal saya. Tentu, sistem ini lebih baik dari PayPal karena tidak ada biaya pencairan dolar ke rupiah.

Bukti penghasilan saya dari penjualan blog disajikan di bawah ini.

3 April 2013:

<input type="checkbox"/>	Apr 22, 2013	Payment From	fiverr.com	Completed	Details	\$3,92	\$0,00	\$3,92 USD
<input type="checkbox"/>	Apr 11, 2013	Payment From	LinkWorth	Completed	Details	\$28,00	\$0,00	\$28,00 USD
<input type="checkbox"/>	Apr 3, 2013	Payment From	Empire Flippers	Completed	Details	\$2.598,79	-\$101,65	\$2.497,14 USD
<input type="checkbox"/>	Apr 2, 2013	Payment From	Infolinks, Inc.	Completed	Details	\$431,31	\$0,00	\$431,31 USD

24 Juni 2013 dan 13 Juli 2013

<input type="checkbox"/>	Jul 13, 2013	Payment From	Empire Flippers	Completed	Details	\$2.591,99	-\$101,39	\$2.490,60 USD
<input type="checkbox"/>	Jul 2, 2013	Payment From	BuildMyRank.com	Completed	Details	\$28,98	\$0,00	\$28,98 USD
<input type="checkbox"/>	Jul 1, 2013	Payment From	Infolinks, Inc.	Completed	Details	\$162,48	\$0,00	\$162,48 USD
<input type="checkbox"/>	Jun 24, 2013	Payment From	Empire Flippers	Completed	Details	\$3.638,00	-\$142,18	\$3.495,82 USD
<input type="checkbox"/>	Jun 11, 2013	Payment From	LinkWorth	Completed	Details	\$63,00	\$0,00	\$63,00 USD

Screenshot penjualan blog melalui *private sales* (4 Oktober 2013).

<input type="checkbox"/>	Oct 4, 2013	Payment From		Completed	Details	\$6.449,58	-\$284,08	\$6.165,50 USD
<input type="checkbox"/>	Oct 4, 2013	Payment From		Completed	Details	\$567,72	-\$25,28	\$542,44 USD
<input type="checkbox"/>	Oct 4, 2013	Payment From		Completed	Details	\$633,06	-\$28,15	\$604,91 USD

Biaya yang saya keluarkan

Penghasilan saya di atas tentu tidak saya dapatkan tanpa modal. Saya mengeluarkan uang untuk membeli artikel di iWriter, menyewa Hosting di Hostgator, membeli domain di NameCheap, dan membeli beberapa *gig* di Fiverr.com. Sayangnya, saya tidak mencatat detail semua biaya tersebut. Oleh karena itu, biaya yang saya keluarkan untuk membuat 100 blog niche dalam tiga tahun bersifat perkiraan.

Biaya tersebut mencapai Rp 80 juta. Rinciannya adalah Rp 35 juta untuk membeli artikel dalam bahasa Inggris, Rp 25 juta untuk menyewa sembilan paket hosting di Hostgator, dan Rp 20 juta untuk membeli dan memperpanjang domain di NameCheap.

Sebagai gambaran saja, berikut *screenshot* jumlah artikel yang saya beli di iWriter.



Statistics for Clients	
Content	
Articles requested [523]	view >>
Articles being written [0]	view >>
Articles completed [523]	view >>
Articles not complete [0]	view >>

Bab 4: 7 Pelajaran Penting yang Saya Peroleh

Banyak pelajaran penting yang saya peroleh saat mendapatkan uang dari blog. Pelajaran tersebut berasal dari kesuksesan dan kegagalan yang saya alami. Agar membantu Anda menjadi lebih baik, saya menjabarkan tujuh pelajaran penting berikut.

1. Quality is First

Pelajaran penting pertama yang saya peroleh adalah *quality is first*. Artinya, dalam membuat blog, kualitas blog harus menjadi perhatian utama. Semakin berkualitas blog, semakin banyak uang yang akan dihasilkannya. Oleh karena itu, sekarang ini sudah tidak jaman lagi membuat blog yang tidak berkualitas (blog abal-abal).

Memang, Anda butuh dana untuk membuat blog seperti itu. Namun, blog tersebut akan menghasilkan uang (bahkan daam jumlah yang lebih besar) secara kontinu. Dengan kata lain, blog tersebut tidak menghasilkan uang hanya sekali, setelah itu tidak menghasilkan lagi (misalnya dideindeks Google).

2. Butuh waktu

Pelajaran penting kedua adalah menghasilkan uang dari blog butuh waktu. Rasanya tidak mungkin menghasilkan uang sehari setelah membuat blog. Mengapa? Karena banyak faktor yang mempengaruhinya, seperti jumlah pengunjung dan posisi blog di mesin pencari.

Selain itu, beragam kendala akan menghadang, mulai dari kendala teknis sampai kegalauan. Diperlukan mental tahan banting (tidak mudah menyerah) mengatasinya. Jika sebaliknya, Anda akan kecewa dan meninggalkan blog Anda sehingga berasumsi bahwa menghasilkan uang dari blog adalah hal yang mustahil.

#3. Banyak blog banyak rejeki

Salah satu pepatah yang sering kita dengar adalah banyak anak banyak rejeki. Pepatah ini berlaku juga dengan blog: banyak blog banyak rejeki. Semakin banyak blog berkualitas yang dibuat, semakin banyak juga uang yang akan didapat.

Tentu saja, membuat banyak blog perlu banyak biaya. Namun, anggap saja biaya itu sebagai investasi. Selain itu, Anda dapat mengeluarkan biaya tersebut secara bertahap, misalnya 20 blog per tahun. Biaya 20 blog tahun berikutnya bisa Anda ambil dari penghasilan blog 20 blog pertama tersebut (subsidi silang).

4. Blog niche still works

Para blogger berpengalaman dalam setahun terakhir ini mulai meninggalkan blog *niche* dan beralih ke blog otoritas. Namun, dari pengalaman saya, blog *niche* masih efektif (*still works*) sepanjang berkualitas. Faktanya, blog *niche* merupakan penghasilan utama saya.

5. Laptop lifestyle

Pelajaran penting lain adalah saya dapat bekerja di mana saja. Saya dapat kerja di rumah kapan saja (pagi, siang, ataupun malam). Saya dapat juga bekerja di warung kopi. Dengan kata lain, saya menerapkan gaya hidup laptop (*laptop lifestyle*).

Yang perlu diingat dari gaya hidup ini adalah kedisiplinan diri. Mengapa? Karena Anda yang mengawasi kinerja Anda. Anda yang berkomitmen bekerja. Dengan kata lain, tidak ada bos atau atasan yang akan mengingatkan Anda jika Anda tidak disiplin.

6. Beragam sumber penghasilan

Di bisnis online yang terus berubah, mengikuti beragam program adalah salah satu cara mencegah hilangnya penghasilan dalam satu malam. Ini sesuai dengan pernyataan para ahli, yaitu *don't put all your eggs in one basket*.

Tentunya, ini bukan berarti Anda mencoba beragam sumber penghasilan secara bersamaan sehingga tidak fokus. Mestinya, Anda fokus dulu terhadap satu program sehingga hasilnya optimal. Setelah itu, Anda melebarkan sayap ke program lain.

7. Belajar dari ahlinya

Para ahli yang sukses di bisnis online memiliki pola sukses. Nah, pola sukses mereka itu yang saya pelajari, tiru, dan modifikasi. Dengan demikian, saya belajar dari ahlinya.

Anda juga harus belajar dari ahlinya. Selain mengurangi waktu belajar dari sumber-sumber tidak jelas, belajar kepada ahli di bidangnya akan membantu Anda menjalin relasi dengannya. Jangan ragu untuk menginvestasikan uang Anda untuk hal ini.

Bab 5: Apa Langkah Anda Selanjutnya?

Setelah membaca ebook ini, apa langkah Anda selanjutnya? Jika pertanyaan tersebut harus saya jawab, jujur saja, saya tidak tahu persis langkah apa yang tepat bagi Anda.

Namun, jika Anda ingin ngeblog dengan memublikasikan postingan yang disukai pengunjung dan Google, saya punya panduannya di ebook ***Cara Menulis Postingan Berkualitas***.



Saya merilis ebook tersebut pada 15 September 2015. Pembelinya berjumlah ratusan orang. Terlepas dari itu, di dalam ebook ini, Anda akan mempelajari tahap demi tahap menulis postingan berkualitas dari ide sampai jadi.

Untuk lebih jelasnya, silakan lihat di <http://www.blogodolar.com/cmpb>.

Ebook yang Akan Saya Tulis

Sebelum dan sesudah merilis ebook saya di atas, banyak pengunjung Blogodolar yang bertanya mengenai bagaimana cara membuat blog yang menghasilkan uang. Saya akan menuangkan caranya dalam sebuah ebook yang berjudul sementara ***Authority Blog Blueprint: Cara Membuat Blog yang Menarik dan Menghasilkan Uang***.

Saya akan menulis *Authority Blog Blueprint* (ABB) mulai 29 September 2015. Kapan selesainya? Bisa sebulan atau bisa juga dua bulan.

Namun, jangan khawatir. Anda tidak akan ketinggalan informasi rilis ebook tersebut jika Anda tetap menjadi pelanggan newsletter Blogodolar.

Saya akan memberitahukan ebook tersebut kepada Anda melalui email. Tentunya, pemberitahuan ini akan dilengkapi dengan diskon hingga 50% sehingga Anda dapat berhemat. Saya tidak tahu kapan lagi akan memberikan diskon sebesar itu untuk ebook ABB, atau mungkin juga tidak akan.

Setelah selesai menulis ebook ABB, ke depannya saya akan menulis ebook-ebook dengan topik:

- Cara meningkatkan trafik
- Cara menulis dengan konsisten
- Cara membuat blog niche Amazon
- ... dan banyak lagi

Oleh karena itu, tetaplah berlangganan *newsletter* Blogodolar agar Anda mendapatkan ebook-ebook tersebut dengan diskon 50%. Saya optimistis semua ebook saya itu akan bermanfaat bagi Anda sehingga membantu Anda menjadi blogger handal.

Terima kasih sudah membaca ebook sederhana ini.

Salam,

Herman Yudiono